

TOPTER

Enchufes de **termoplástico** para aplicaciones estándar

Segura

El accionamiento, que se puede bloquear con hasta 2 candados, impide cualquier accionamiento no autorizado y garantiza la máxima protección a los operarios.

Fiable

El interruptor **AC3-AC23A** soporta cargas elevadas y puede equiparse con **dos contactos auxiliares** para la señalización remota.

Robusto

El conector está integrado en el cuerpo sin necesidad de tornillos. En la versión con fusibles, la **tapa indestructible** se desengancha en caso de forzamiento, protegiendo l'integridad y la durabilidad del producto.



AM4556165

TAIS & TOPTER

Libertad de elección

SISTEMAS ELÉCTRICOS



Claridad de la función
Sencillez del proyecto
Calidad en la fabricación
Excelencia del servicio



Palazzoli S.p.a
Via F. Palazzoli, 31 - 25128 Brescia - Italy
Tel. +39 030 2015.1
palazzoli.com



Palazzoli
SISTEMI ELETTRICI E LUCE D'AUTORE

Palazzoli

TAIS

Enchufes de **resina termoendurecida Palazzoli** para uso intensivo

Eterna

La **Resina Termoendurecida Palazzoli** es resistente al fuego, no lo propaga y no emite gases tóxicos, lo que garantiza una protección total y un rendimiento duradero en el tiempo.

Extrema

La base portafusibles de **cerámica** soporta altas temperaturas sin deformarse y mantiene la estabilidad incluso en caso de sobrecargas o sobrecalentamientos.

Sólida

El **enclavamiento de acero** y el interruptor seccionador **AC3-AC23A** de corriente nominal garantizan fiabilidad y continuidad operativa.



TAIS

Enchufes de resina termoendurecida Palazzoli

		IP66/67/69			
		DIRECTA		FUSIBLES	
M95 entrada por la parte superior M25	16A	230V	2P+≍	470126	472620
		400V	3P+≍	470136	472730
			3P+N+≍	470146	472830
	24V	2P 150VA	-	469873*	
	32A	230V	2P+≍	469226	468226
		400V	3P+≍	469236	468236
M125 entrada M32	32A	400V	3P+N+≍	470246	472831
		3P+≍	470336	472732	
	63A	400V	3P+N+≍	470346	472832
400V		3P+≍	480436	482436	
			3P+N+≍	480446	482446

* Transformador autoprotegido, no necesita fusibles

		IP66/67/68/69
		FUJA
brida de dimensiones 65x83		773126
		773136
		773146
		-
		773226
brida de dimensiones 100x108		773236
		773246
		773336
brida de dimensiones 114x114		773346
		773436



Gama completa TAIS

TAIS

Gama
De 16A a 125A

Material de la carcasa
Resina termoendurecida Palazzoli GWT 960°C

Grado de protección
IP66/IP67/IP69

Resistencia a impactos
IK10

Interruptor
AC3-AC23A a corriente nominal con 2 contactos auxiliares de estado opcionales (soporte portacontactos integrado)

Base portafusibles
De cerámica basculante para fusibles cilíndricos 16A÷32A -10.3x38; 63A - 22x58; 125A - NH00

Manejo con candado
3 candados de hasta 8 mm

Mecanismo de enclavamiento
De acero

Temperatura ambiente de funcionamiento
-30°C ÷ +60°C

Base de enchufe
De tecnopolímero para uso intensivo GWT 960°C

PATENTED

PATENTED

TOPTER

Gama
De 16A a 63A

Material de la carcasa
Tecnopolímero GWT 650°C

Grado de protección
IP66/IP67

Resistencia a impactos
IK08

Interruptor
AC3-AC23A a corriente nominal con 2 contactos auxiliares de estado opcionales (con kit 579851)

Base portafusibles
De tecnopolímero con cajón para fusibles cilíndricos 16A÷32A -10.3x38; 63A - D02

Manejo con candado
2 candados de hasta 8 mm

Mecanismo de enclavamiento
De tecnopolímero

Temperatura ambiente de funcionamiento
-25°C ÷ +50°C

Base de enchufe
De tecnopolímero para uso estándar GWT 850°C

PATENTED



Gama completa TOPTER

TOPTER

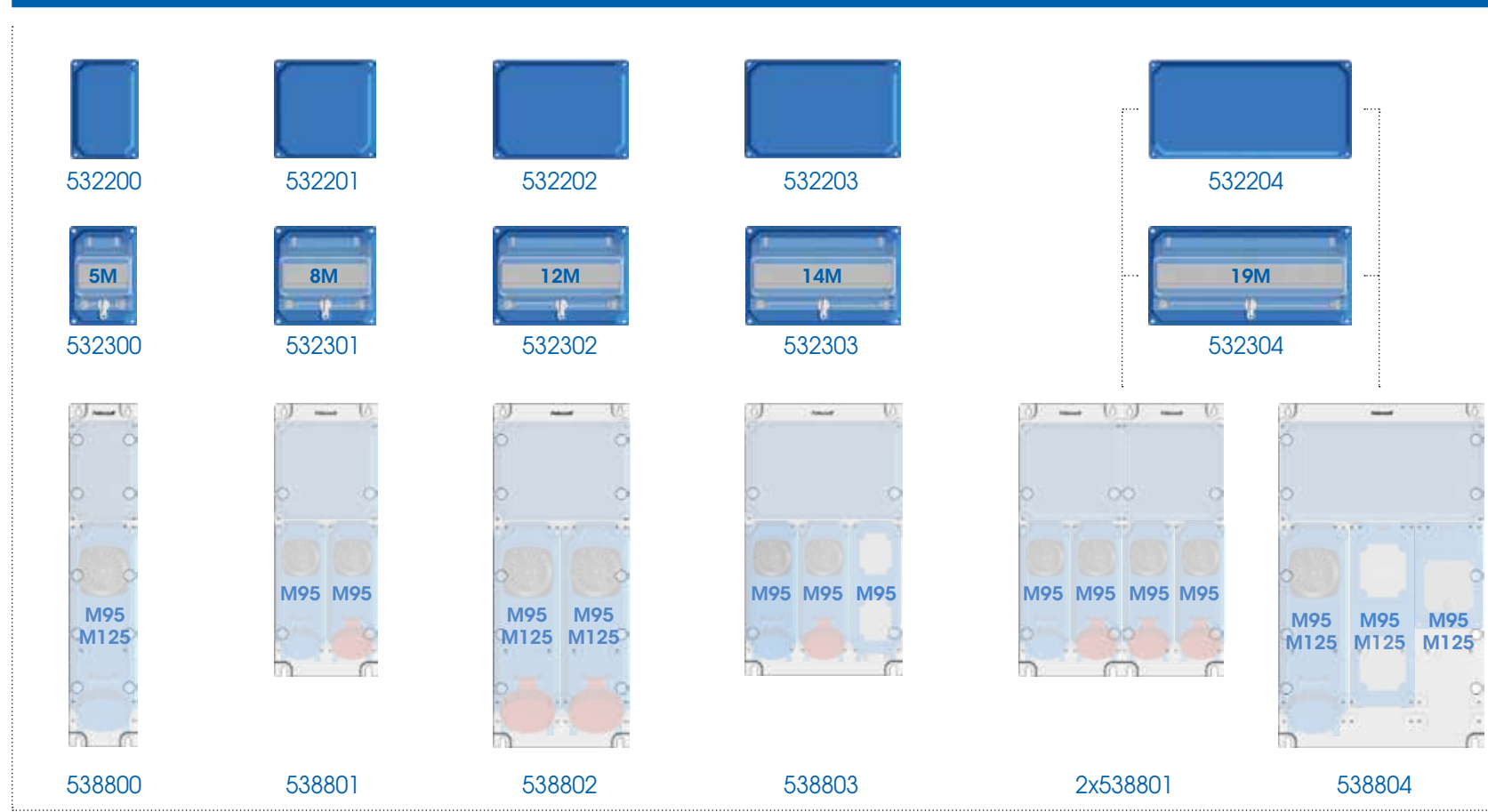
Enchufes de termoplástico

		IP66/67			
		DIRECTA		FUSIBLES	
toma dimensiones 103x230	16A	230V	2P+≍	491126	490126
		400V	3P+≍	491136	490136
			3P+N+≍	491146	490146
	24V	2P 150VA	-	490024*	
	32A	230V	2P+≍	491226	490226
		400V	3P+≍	491236	490236
toma dimensiones 115x290	63A	400V	3P+≍	491246	490246
			3P+N+≍	481336**	480336**
				3P+N+≍	481346**

* Transformador autoprotegido, no necesita fusibles
** Grado de protección IP65

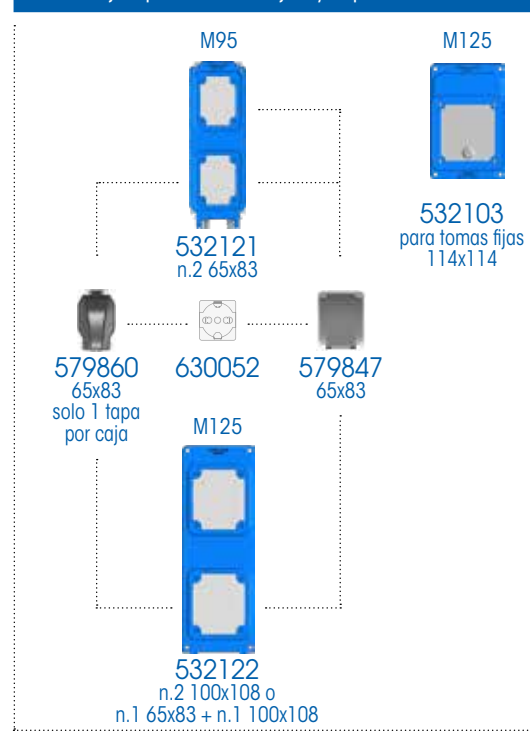
		IP66/67
		FUJA
brida de dimensiones 65x83		489126
		489136
		489146
brida de dimensiones 88x100		-
		489226
		489236
		489246
brida de dimensiones 100x100		489336
		489346

Cajas y placas para montar cuadros de 16A a 63A



Accesorios de acoplamiento de tomas y cajas	538425 (M25)	Contactos auxiliares de estado interruptor	270331 (1 NA)
	538432 (M32)		270332 (1 NA+1 NC)

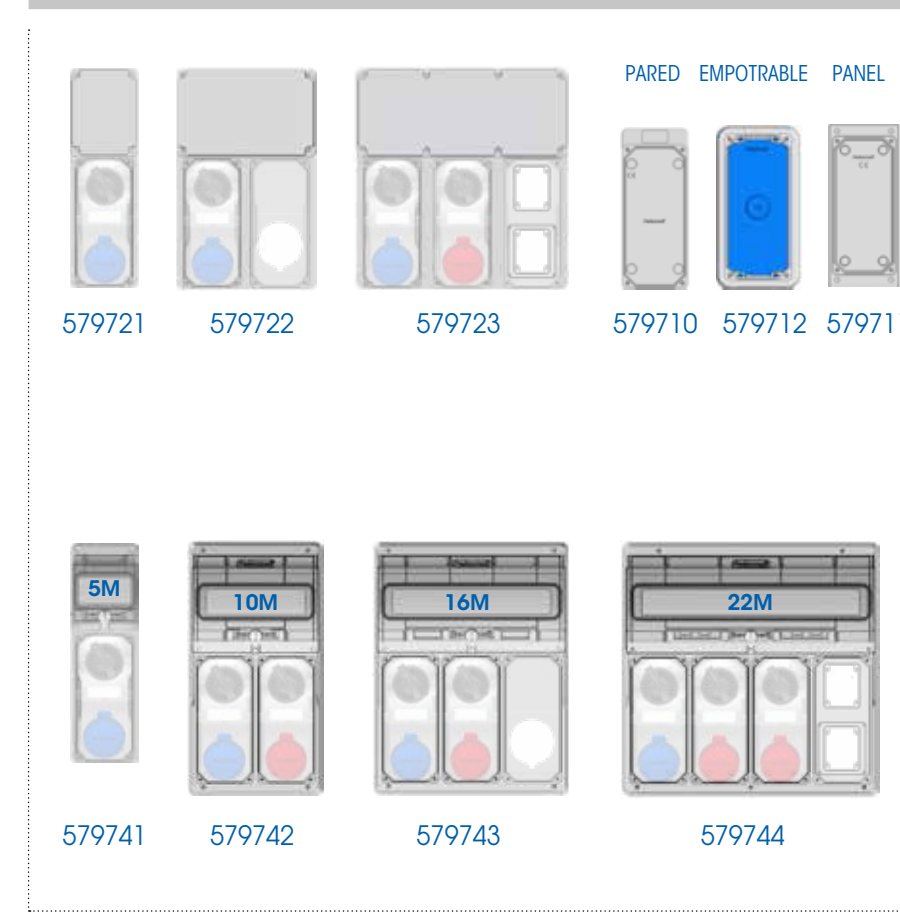
Cajas para tomas fijas y tapas Schuko



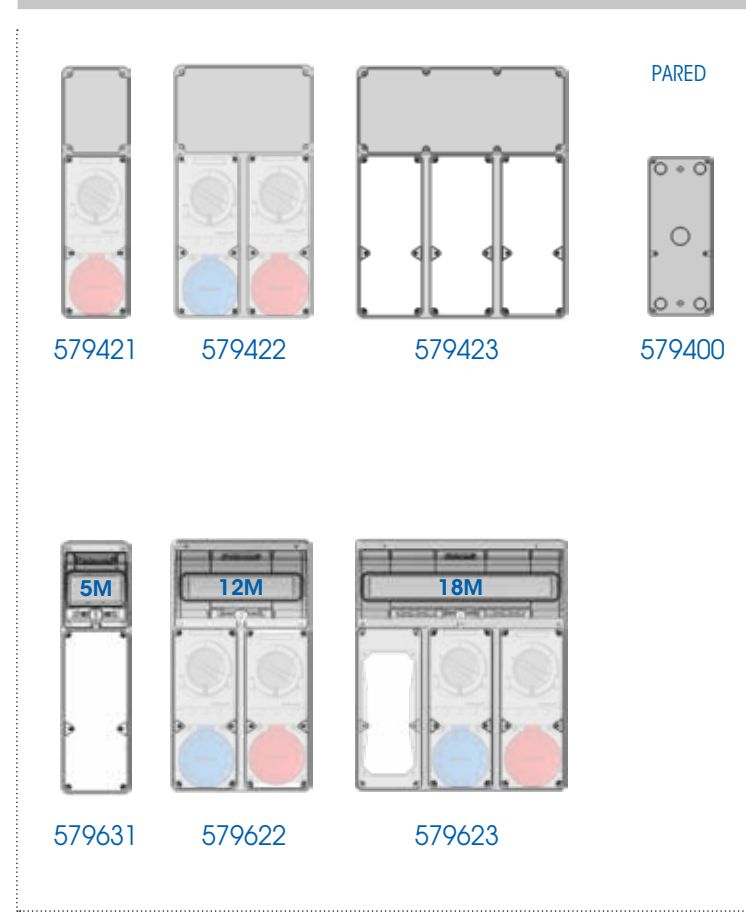
Bridas para enchufes y tapas Schuko



Cuadros y cajas de 16A-32A



Cuadros y cajas de 63A



Soporte de contactos auxiliares de estado del interruptor	579851
Contactos auxiliares de estado interruptor	270331 (1 NA)
	270332 (1 NA+1 NC)

Contacto auxiliar con clavija insertada	579850
---	--------

Conector de acoplamiento para cuadros	580250 (Pg 21)
---------------------------------------	----------------

Apto para enchufes interbloqueados y fijos