

## MODULI RICHIESTA PRODOTTI SPECIALI

Modulo da scaricare in formato elettronico all'indirizzo:  
[www.palazzoli.it/modulispeciali.htm](http://www.palazzoli.it/modulispeciali.htm) e da inviare a: [camspeciali@palazzoli.it](mailto:camspeciali@palazzoli.it)

Modulo fax da fotocopiare e inviare a: Fax n. +39 030 2015217 oppure spedire a:  
**Palazzoli SpA** - UFFICIO TECNICO - Via F. Palazzoli, 31 - 25128 Brescia (BS) - Italia

### Dati del richiedente:

Ai sensi della Legge 675/96 i dati saranno utilizzati solo ai fini commerciali e promozionali della nostra attività.

Nome: \_\_\_\_\_ Cognome: \_\_\_\_\_

Ragione Sociale: \_\_\_\_\_

Via: \_\_\_\_\_ n° \_\_\_\_\_

C.A.P. \_\_\_\_\_ Città: \_\_\_\_\_ Prov. \_\_\_\_\_

Tel.: \_\_\_\_\_ Fax: \_\_\_\_\_ E-mail: \_\_\_\_\_

Posizione: \_\_\_\_\_

### Tipo di apparecchio:

Descrizione: \_\_\_\_\_

Indicare l'articolo della serie CAM più simile (facoltativo): \_\_\_\_\_

Quantità da produrre: \_\_\_\_\_ Termine di consegna: \_\_\_\_\_

### Caratteristiche elettriche:

Corrente nominale (A) In = \_\_\_\_\_ N° di poli: \_\_\_\_\_

Tensione nominale (V) Un = \_\_\_\_\_ Categoria d'impiego: \_\_\_\_\_

### Contatti ausiliari:

Corrente nominale (A) In = \_\_\_\_\_ N° di contatti: \_\_\_\_\_

Tensione nominale (V) Un = \_\_\_\_\_ **Nota:** specificare le caratteristiche nello schema allegato

### Esecuzione:

da quadro  da incasso  da armadio con bloccaporta

in contenitore:

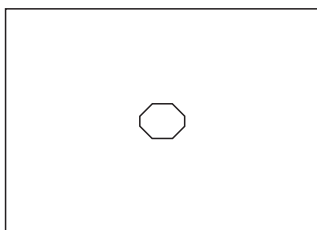
<input type="checkbox"/> isolante in materiale termoindurente IP65	<input type="checkbox"/> in lega di alluminio IP55
Ingresso cavi superiore <input type="checkbox"/> Con pressacavo tipo Pg diametro: _____ <input type="checkbox"/> Con flangia cieca	Ingresso cavi superiore <input type="checkbox"/> Con pressacavo tipo Gas diametro: _____ <input type="checkbox"/> Con flangia cieca
Ingresso cavi inferiore <input type="checkbox"/> Con pressacavo tipo Pg diametro: _____ <input type="checkbox"/> Con flangia cieca	Ingresso cavi inferiore <input type="checkbox"/> Con pressacavo tipo Gas diametro: _____ <input type="checkbox"/> Con flangia cieca

### Tipo di manovra:

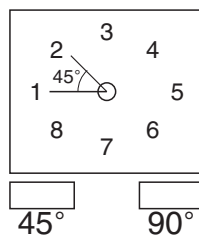
Giallo/Rossa  Grigio/Azzurra  Nera  
Lucchettabilità:  in posizione di aperto  in posizione di chiuso



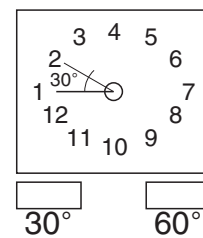
Schema funzionale dei contatti:													
													10
													9
													8
													7
													6
													5
													4
													3
													2
													1
	1	2	3	4	5	6	7	8	9	10	11	12	



Incisioni mostrina da compilare



45° 90°



30° 60°

Legenda contatti personalizzabile:	
esempio	= contatto chiuso
	= contatto aperto
	= _____
	= _____
	= _____
	= _____